

## INSTRUCTIVO DE INSCRIPCIÓN REGISTRO NUEVO USUARIO

### PASO 1:

- Al acceder al link que corresponda al curso de su interés.
- Deberá elegir entre las opciones de usuario, si ya cuenta con un código PUCP elija una de las 2 primeras opciones y siga el procedimiento conocido; en caso se registre como nuevo usuario haga click en la tercera opción (registrar nuevo usuario).

Change language: [English](#)

TENGO USUARIO CON CORREO PUCP  
\*@pucp.pe - @pucp.edu.pe

TENGO USUARIO CON OTRO CORREO  
\*@hotmail.com - @gmail.com - otros

REGISTRAR NUEVO USUARIO

### PASO 2:

- Ingrese sus datos (los campos obligatorios son los que tienen un asterisco).
- Leer la Política de Privacidad y confirme con ACEPTAR.
- Click en registrar.

Change language: [Español](#)

Si no es peruano ingrese el número de documento emitido en su país o su carné de extranjería en Perú.

Correo electrónico \*  
education.continua@gmail.com

El correo electrónico que ingrese será utilizado para futuras comunicaciones y para el envío de su usuario y contraseña.

Primer apellido \*  
CENTRO

Segundo apellido  
EDUCACION

Nombres \*  
CONTINUA

Fecha de nacimiento \*  
Día Mes Año

País de nacionalidad \*  
PERU

DNI \*  
45269684

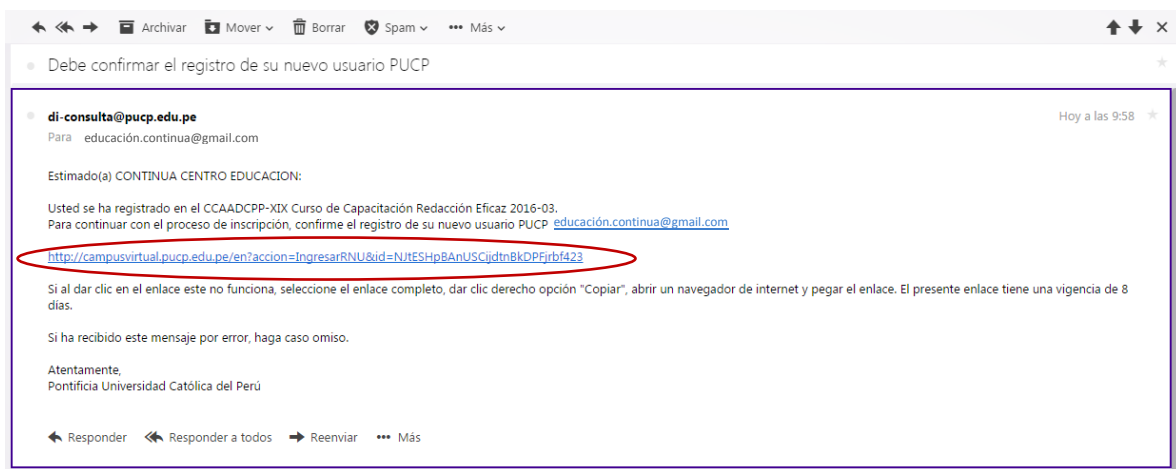
\* Obligatorio

Declaro que he leído la Política de Privacidad y que autorizo a la Pontificia Universidad Católica del Perú a la realización del tratamiento de mis datos personales conforme a los términos y condiciones allí planteados.

REGISTRAR

### PASO 3:

- Ir al correo que registró para revisar la información que le enviará el correo electrónico [di-consulta@pucp.edu.pe](mailto:di-consulta@pucp.edu.pe)
- Hacer click en el link enviado para confirmar su nuevo usuario PUCP.



### PASO 4:

- Colocar su contraseña, debe tener en cuenta lo indicado en dicha página.
- Confirme su contraseña.
- Click en continuar.

**Registro de nuevo usuario**

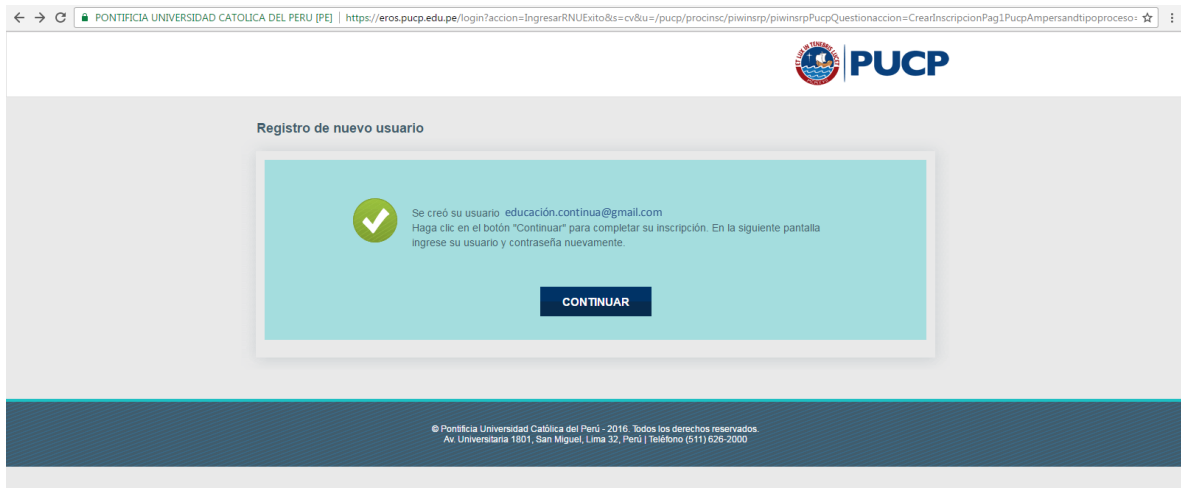
Para continuar con la creación de su usuario, debe ingresar una contraseña y confirmarla en el campo disponible, teniendo en cuenta lo siguiente:

- La contraseña debe tener como mínimo 8 y como máximo 32.
- La contraseña no debe ser igual al nombre del usuario.
- La contraseña debe contener al menos 2 letras y 2 números.
- Se diferencian las letras mayúsculas de las minúsculas.
- No es válido el uso de espacios en blanco, vocales tildadas ni de los caracteres " ' & ( )
- La contraseña no debe tener 3 caracteres iguales que sean consecutivos. (Ejemplo: aaa)

Contraseña nueva	Confirmación de la contraseña nueva	
*****	*****	
Usuario / correo electrónico		
educación.continua@gmail.com		
Primer apellido	Segundo apellido	Nombres
CENTRO	EDUCACION	CONTINUA
Fecha de nacimiento	País de nacionalidad	Tipo de documento de identidad
02-ENERO-1968	PERU	DOCUMENTO NACIONAL DE IDENTIFICACION
País de emisión de documento	Número de documento	
PERU	45269694	

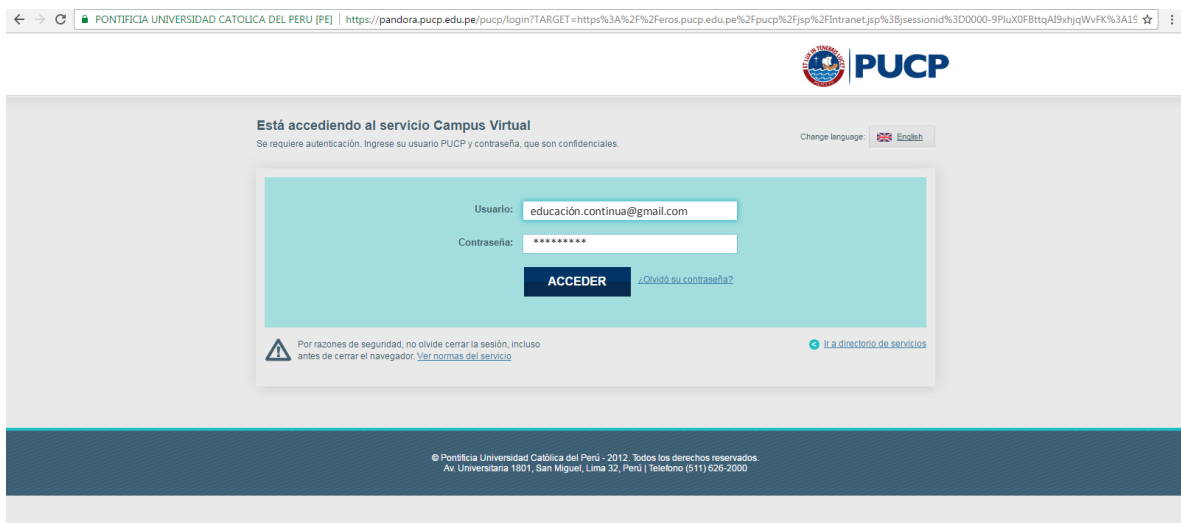
**CONTINUAR**

- Aparecerá la siguiente pantalla.
- Click en continuar



## PASO 5:

- Coloque su nuevo usuario (correo electrónico registrado) y su contraseña.
- Click en acceder.



## PASO 6:

- Complete sus datos personales (los campos obligatorios son los que tienen un asterisco).
- Click en continuar.

← → PONTIFICIA UNIVERSIDAD CATOLICA DEL PERU [PE] | https://eros.pucp.edu.pe/pucp/jsp/Intranet.jsp?sessionid=000d4XDoF1iik6jNMZx\_kIVUGK:198qfplb?url=/pucp/procinsc/piwinsrp/piwinsrpPucpQuestionacion=Crear

PUCP

Sesión iniciada como: CENTRO EDUCACION CONTINUA SALIR ✕

Paso 1 de 3

**Ficha de inscripción**  
**CCAADCPP-XIX Curso de Capacitación Redacción Eficaz 2016-03**  
 El Documento Nacional de Identidad (DNI) es obligatorio sólo para los ciudadanos peruanos, los ciudadanos extranjeros deben registrar de manera obligatoria por lo menos uno de los dos siguientes documentos: Pasaporte o Carné de Extranjería.

• Los datos que tienen un asterisco (\*) son obligatorios

**Datos personales**

<b>Primer apellido *</b> CENTRO	<b>Segundo apellido</b> EDUCACION	<b>Nombres *</b> CONTINUA
<b>Fecha de nacimiento *</b> 02 / Ene / 1968	<b>País de Nacionalidad *</b> PERU	<b>Lugar de Nacimiento *</b> Seleccione el país
<b>Sexo *</b> Seleccione una opción	<b>Tipo documento</b> DOCUMENTO NACIONAL DE IDENTIFICACION	<b>País de emisión</b> PERU
<b>Número de documento</b> 45269694		

**Datos adicionales**

<b>País de Universidad de Procedencia</b> PERU	<b>Universidad de Procedencia</b> Seleccione la universidad	<small>Si no ha encontrado su Universidad de Procedencia en el listado anterior, ingrésela en este recuadro</small>
<b>Cómo se enteró del proceso o actividad *</b> Seleccione una opción	<b>Profesión *</b>	<b>Cargo *</b>
<b>¿Ha participado en algún curso anteriormente en el CEC-PUCP? *</b> Seleccione una opción		

**Datos de domicilio**

<b>País de residencia *</b> Seleccione el país	<b>Tipo de vía *</b> Seleccione el tipo de vía	<b>Nombre de vía *</b>	<b>Número</b>
<b>Ciudad *</b>	<b>Código Postal *</b>	<b>Referencia</b>	

**Datos de contacto**

<b>Ciudad *</b>	<b>Código Postal *</b>	<b>Referencia</b>
-----------------	------------------------	-------------------

**Datos de contacto**

<b>Correo electrónico</b> saraibp@yahoo.com	<b>Teléfono *</b>	<b>Teléfono celular</b>
<b>Lugar de trabajo</b>		

**CONTINUAR** **CANCELAR**

El Documento Nacional de Identidad (DNI) es obligatorio sólo para los ciudadanos peruanos, los ciudadanos extranjeros deben registrar de manera obligatoria por lo menos uno de los dos siguientes documentos: Pasaporte o Carné de Extranjería.

© Pontificia Universidad Católica del Perú - 2016. Todos los derechos reservados.  
Av. Universitaria 1801, San Miguel, Lima 32, Perú | Teléfono (511) 626-2000

## PASO 7:

- Elija en “Servicio” el importe que le corresponda abonar.
- Elija la forma de pago: Bancos, Pago por internet o Tesorería.  
Anotar el **número para realizar el pago**.
- Elija comprobante de pago (Boleta de Venta o Factura), en caso elija factura deberá colocar los datos de la empresa (razón social, RUC, dirección).
- La emisión de comprobantes de pago es digital y se enviará la misma al correo que aparecerá al momento de su inscripción. En caso de requerir algún cambio de correo electrónico le pedimos escribir a [info\\_cec@pucp.edu.pe](mailto:info_cec@pucp.edu.pe)
- Click en grabar/save.

Sección iniciada como: CENTRO EDUCACION CONTINUA SALIR ✕

Paso 2 de 3

Información para realizar el pago / Payment Information  
CCAADCPP-XIX Curso de Capacitación Redacción Eficaz 2016-03

• Los datos que tienen un asterisco (\*) son obligatorios

**Descripción del servicio / Service Description**

Servicio \* Importe total

-Seleccione el concepto que le corresponda / choose the corresponding item- [ ]

Estimado Participante, No olvide de anotar el código o imprimir los datos que aparecen en la siguiente pantalla.

**Forma de pago / Payment \***

Acercándose a: O pago por internet:

BANCOS  TESORERÍA  VISAMASTERCARDIAMEX

**Comprobante de pago / Invoice**

BOLETA  FACTURA

Email para envío de comprobante \* Por Resolución de SUNAT la PUCP ha sido autorizada a emitir comprobantes electrónicos. El correo que usted colóque será utilizado para enviarle el comprobante electrónico.

saraltp@yahoo.com

**GRABAR/SAVE** **CANCELAR/CANCEL**

© Pontificia Universidad Católica del Perú - 2016. Todos los derechos reservados.  
Av. Universitaria 1801, San Miguel, Lima 32, Perú | teléfono (511) 626-2000

**Forma de pago / Payment**

BANCOS: BBVA, BCP

Instrucciones de pago en BANCOS

Recuerde que su número para pago en banco es: 70420502

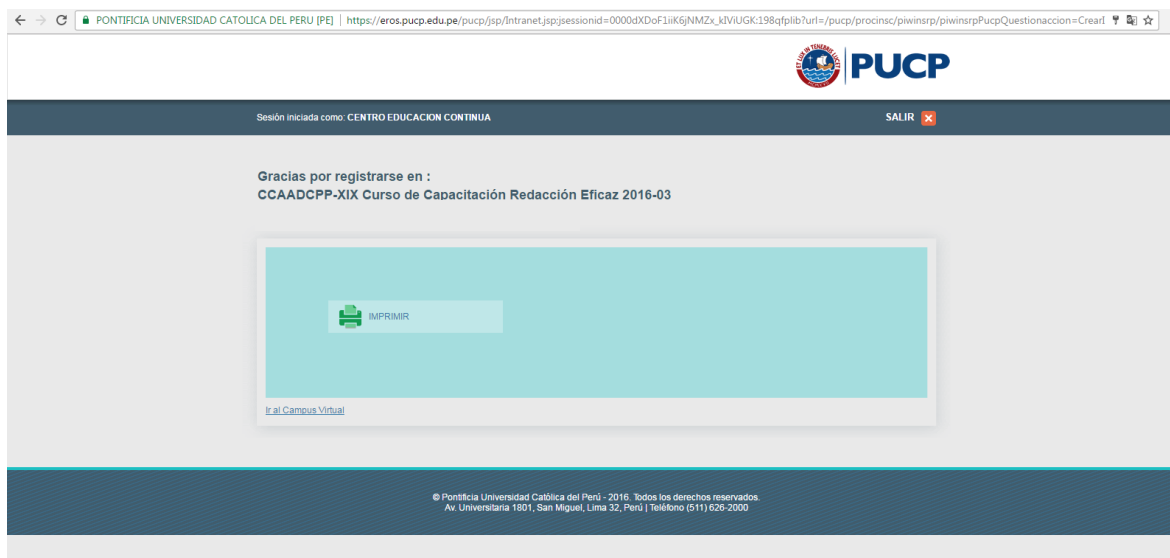
El pago se realiza de acuerdo a la moneda de su inscripción.

**Comprobante de pago / Invoice**


BOLETA


Estado: Registrado  
Tipo documento: DOCUMENTO NACIONAL DE IDENTIDAD (DNI)  
Número documento: 70420502  
Email para envío de comprobante: felixmamanicapa@outlook.com

- Aparecerá la siguiente pantalla.
- Si desea puede dar la opción de imprimir.




← → PONTIFICIA UNIVERSIDAD CATOLICA DEL PERU [PE] | https://eros.pucp.edu.pe/pucp/jsp/Intranet.jsp?sessionid=0000dXDof1iiK6jNMZx\_kVUUGK:198qfplb?url=/pucp/provincs/piwinsrp/piwinsrpPucpQuestionaccion=Crear

 **PUCP**

Sesión iniciada como: CENTRO EDUCACION CONTINUA SALIR 

Gracias por registrarse en :  
CCAADCPP-XIX Curso de Capacitación Redacción Eficaz 2016-03

 **IMPRIMIR**

[Ir al Campus Virtual](#)

© Pontificia Universidad Católica del Perú - 2016. Todos los derechos reservados.  
Av. Universitaria 1801, San Miguel, Lima 32, Perú | Teléfono (511) 626-2000